


**PREPARACIONES PARA PROCEDIMIENTOS
RADIÓLOGOS ASOCIADOS S.A.S
SEDE SAN RAFAEL**


	PROCESO: ASISTENCIAL	ACTUALIZACION: Nov-2014
		VERSION: 5
	PREPARACION DE DOPPLER RENAL	VIGENTE DESDE: 10-nov-08
		CODIGO: M-AS-IN-028

Señor usuario se le realizará un **Doppler Renal del Sistema Portal o Vena Cava Inferior**

Nombre: _____
Fecha: _____ Hora: _____

1. Una semana antes del examen no debe consumir:
 - Leche ni derivados lácteos (yogurt, queso)
 - Gaseosa
 - Debe consumir alimentos bajos en grasa, no condimentados o que NO le causen indigestión (Granos).
2. El día del examen debe venir completamente en ayunas.
3. No fumar antes del examen.

Nota: No olvide llevar resultados del examen al médico tratante.


	PROCESO: ASISTENCIAL	ACTUALIZACION: Nov-2014
		VERSION: 6
	PREPARACIÓN PARA ULTRASONOGRAFIA DE PRÓSTATA TRANSABDOMINAL	VIGENTE DESDE: Nov-2013
		CODIGO: M-AS-IN-029

Señor usuario se le realizará una **ULTRASONOGRAFIA DE PRÓSTATA TRANSABDOMINAL**

Nombre: _____
 Fecha: _____ Hora: _____


1. Tener vejiga llena (tener ganas de orinar)

Nota: No olvide llevar para su cita exámenes anteriores, historia clínica, autorización y orden médica. Los resultados del examen debe llevarlos a su médico tratante.

	PROCESO: ASISTENCIAL	ACTUALIZACION: Nov-2014
		VERSION: 4
	PREPARACION RX DE COLUMNA LUMBOSACRA-DORSOLUMBAR-SACROCOXIS-ABDOMEN SIMPLE (urolitiasis) -COLUMNA TOTAL – TEST DE ESCOLIOSIS	VIGENTE DESDE: 10-nov-08
		CODIGO: M-AS-IN-039

Señor usuario se le realizará un(a): _____

1. Debe hacerse un lavado vía rectal con un Travad Enema 2 horas antes del examen y después del lavado no ingerir ningún alimento o bebida.


	PROCESO: ASISTENCIAL	ACTUALIZACION: Nov-2014
		VERSION: 2
	PREPARACION DE DOPPLER DE VENA CAVA	VIGENTE DESDE: Nov-2013
		CODIGO: M-AS-IN-081

Señor usuario se le realizará un **DOPPLER DE VENA CAVA.**

Nombre: _____
Fecha: _____ Hora: _____

1. Una semana antes del examen no debe consumir:
 - Leche, ni derivados.
 - Gaseosa
 - Debe consumir alimentos bajos en grasa, no condimentados o que NO le causen indigestión.
2. El día del examen debe venir completamente en ayunas
3. Un día antes del examen no fumar.

Nota: No olvide llevar resultados del examen al médico tratante.


	PROCESO: ASISTENCIAL	ACTUALIZACION: Nov-2014
		VERSION: 2
	PREPARACION DE DOPPLER DEL SISTEMA PORTAL	VIGENTE DESDE: Nov-2013
		CODIGO: M-AS-IN-082

Señor usuario se le realizará un **DOPPLER DEL SISTEMA PORTAL**

Nombre: _____
Fecha: _____ Hora: _____

1. Una semana antes del examen no debe consumir:
 - Leche, ni derivados.
 - Gaseosa
 - Debe consumir alimentos bajos en grasa, no condimentados o que NO le causen indigestión.
2. El día del examen debe venir completamente en ayunas
3. Un día antes del examen no fumar.

Nota: No olvide llevar resultados del examen al médico tratante.


	PROCESO: ASISTENCIAL	ACTUALIZACION: Nov-2014
		VERSION: 2
	PREPARACIÓN PARA ULTRASONOGRAFIA DE ABDOMEN SUPERIOR	VIGENTE DESDE: Nov-2013
		CODIGO: M-AS-IN-100

Señor usuario se le realizará una **ULTRASONOGRAFIA DE ABDOMEN SUPERIOR**

Nombre: _____
Fecha: _____ Hora: _____

1. Venir completamente en ayunas

Nota: No olvide llevar para su cita exámenes anteriores, historia clínica, autorización y orden médica. Los resultados del examen debe llevarlos a su médico tratante.


	PROCESO: ASISTENCIAL	ACTUALIZACION: Nov-2014
		VERSION: 2
	PREPARACIÓN PARA ULTRASONOGRAFIA DE ABDOMEN TOTAL	VIGENTE DESDE: Nov-2013
		CODIGO: M-AS-IN-101

Señor usuario se le realizará una **ULTRASONOGRAFIA DE ABDOMEN TOTAL**

Nombre: _____
Fecha: _____ Hora: _____

1. Venir completamente en ayunas
2. Vejiga llena (tener deseos de orinar)

Nota: No olvide llevar para su cita exámenes anteriores, historia clínica, autorización y orden médica. Los resultados del examen debe llevarlos a su médico tratante.


	PROCESO: ASISTENCIAL	ACTUALIZACION: Nov-2014
		VERSION: 2
	PREPARACIÓN PARA ULTRASONOGRAFÍA DE HÍGADO, PÁNCREAS Y VÍAS BILIARES	VIGENTE DESDE: Nov-2013
		CODIGO: M-AS-IN-102

Señor usuario se le realizará una **ULTRASONOGRAFÍA DE HÍGADO, PÁNCREAS Y VÍAS BILIARES**

Nombre: _____
Fecha: _____ Hora: _____

1. Venir completamente en ayunas

Nota: No olvide llevar para su cita exámenes anteriores, historia clínica, autorización y orden médica. Los resultados del examen debe llevarlos a su médico tratante.


	PROCESO: ASISTENCIAL	ACTUALIZACION: Nov-2014
		VERSION: 2
	PREPARACIÓN PARA ULTRASONOGRAFIA DE VIAS URINARIAS	VIGENTE DESDE: Nov-2013
		CODIGO: M-AS-IN-103

Señor usuario se le realizará una **ULTRASONOGRAFIA DE VIAS URINARIAS**

Nombre: _____
Fecha: _____ Hora: _____

1. Tener vejiga llena (tener ganas de orinar)

Nota: No olvide llevar para su cita exámenes anteriores, historia clínica, autorización y orden médica. Los resultados del examen debe llevarlos a su médico tratante.

	PROCESO: ASISTENCIAL	ACTUALIZACION: Nov-2014
		VERSION: 2
	PREPARACIÓN PARA ULTRASONOGRAFIA PELVICA TRANSABDOMINAL	VIGENTE DESDE: Nov-2013
		CODIGO: M-AS-IN-104

Señor usuario se le realizará una **ULTRASONOGRAFIA PELVICA TRANSABDOMINAL**


Nombre: _____

Fecha: _____ Hora: _____

2. Tener vejiga llena (tener ganas de orinar)

Nota: No olvide llevar para su cita exámenes anteriores, historia clínica, autorización y orden médica. Los resultados del examen debe llevarlos a su médico tratante.

COPIA NO CONTROLADA

	PROCESO: ASISTENCIAL	ACTUALIZACION: Nov-2014
		VERSION: 2
	PREPARACIÓN ULTRASONOGRAFIA DE PROSTATA TRANSRECTAL	VIGENTE DESDE: Nov-2013
		CODIGO: M-AS-IN-107

Señor usuario se le realizará una **ULTRASONOGRAFIA DE PROSTATA TRANSRECTAL.**

Nombre: _____

Fecha: _____ Hora: _____

Comprar dos (2) Travad Enema

Día Antes del Examen:

1. Aplicarse un lavado vía rectal con Travad enema la noche anterior al examen una (1) hora después de la última comida.

Día del Examen:

1. Realizarse lavado rectal con Travad enema 2 horas antes de la hora de la cita.
2. Estar en ayunas.

Nota: No olvide llevar para su cita exámenes anteriores, historia clínica, autorización y orden médica. Los resultados del examen debe llevarlos a su médico tratante.