	NOMBRE		CÓDIGO
	FUNCIONES DE ENFERMERÍA EN SALA DE HEMODINAMIA		06-1-PM-024
	TIPO DE DOCUMENTO	PROCESO	VERSIÓN 002
	PROTOCOLO MÉDICO	MISIONAL	

INTRODUCCIÓN

El paciente va a ser sometido a la realización de un estudio diagnóstico o de tratamiento de alguna lesión, el paciente se clasifica según su procedencia

Paciente hospitalizado: es aquel que se encuentra en cualquier unidad de hospitalización a cargo especialmente de Cardiología o Medicina Interna y su médico solicita la realización de su prueba

Paciente ambulatorio: paciente q desde consulta eterna, el médico solicita la realización de pruebas que se realizan el de servicio de hemodinamia.

La función de Enfermería en los cuidados que requiere el paciente antes y después de la realización de los procedimientos va en función en los tipos de pacientes anteriormente expuestos:

OBJETIVO:


Indicar paso a paso las funciones del personal de enfermería durante el desarrollo de sus actividades en sala.

ALCANCE:

Desde el momento en que ingresa a la institución hasta el egreso de la misma.

Fase Pre operatoria en Paciente hospitalizado:


- a- Se saluda al paciente.
- b- Se verifica la identidad del paciente y que se encuentren todos los documentos en regla para la realización del el examen antes solicitado (fotocopia de documento de identificación, carnet de EPS, exámenes de laboratorio, Rx, autorización del procedimiento y consentimiento informado.) y se entrega historia clínica al médico encargado de la unidad.
- c- Se instala al paciente en una de las camillas de la unidad previamente preparadas y se instala a la red de oxígeno si este lo tiene indicado y luego se monitoriza para realizar vigilancia de signos vitales.
- d- Confirmar que el paciente se encuentre en ayunas.
- e- Si el paciente viene canalizado se revisa permeabilidad de la vena si se encontrase ocluida o con algún signo de flebitis se retira y se procederá a una nueva canalización.
- f- Se verifica la presencia de sondajes en el paciente.
- g- Se confirma el estado de información del paciente y familiares acerca del procedimiento a realizar.
- h- Luego verificamos que el paciente tenga la zona inguinal debidamente rasurada; de no ser así, se rasurara con las técnicas mencionadas en el protocolo de rasurado

	NOMBRE		CÓDIGO
	FUNCIONES DE ENFERMERÍA EN SALA DE HEMODINAMIA		06-1-PM-024
	TIPO DE DOCUMENTO	PROCESO	VERSIÓN 002
	PROTOCOLO MÉDICO	MISIONAL	

- i- Se le indica al paciente acerca del retiro de prótesis dental, joyas y demás cosas personales. Procedemos a vestirlo con la bata indicada.
- j- Se administran los medicamentos profilácticos q se indican para los respectivos procedimientos.
- k- Se comunica al médico cualquier irregularidad encontrada durante la preparación del paciente.
- l- Se traslada a sala de procedimiento en camilla.

Fase intra-operatoria:

- a- Se ubica al paciente en la mesa de procedimiento.
- b- El paciente se colocará encima de la mesa en posición de decúbito supino con los brazos extendidos a lo largo del tronco (acceso femoral). Si el acceso fuera radial, la posición sería igual a la anterior con la diferencia de que el brazo afectado se colocará extendido con la palma hacia arriba sobre el soporte habilitado a tal efecto, manteniendo en todo momento la intimidad del paciente. A su vez, se procede a la monitorización de la función.
- c- Los líquidos del paciente se colocarán en un atril y se ubicara de tal forma que nos permita el fácil acceso para así poder suministrar medicamentos ordenados por el médico.
- d- Se instala oxígeno por cánula nasal según indicación médica.
- e- Asistir al anestesiólogo en la inducción de la anestesia, durante el acto anestésico (según indicación médica).
- f- Se coloca protector gonadal y de cuello plomados.
- g- Se prepara el área de punción o incisión el instrumentador realiza lavado teniendo las indicaciones del instructivo número 03-IN-006, y viste al paciente con campos estériles.
- h- Ingresar datos personales del paciente al equipo.
- i- Previene el movimiento innecesario del personal hacia adentro y afuera de la sala.
- j- En forma aséptica abre y entrega todo material estéril al instrumentado.
- k- Documenta monitoreo del paciente en el libro.
- l- Documenta los materiales utilizados durante el procedimiento.
- m- Proveer apoyo emocional al paciente durante el procedimiento.
- n- Cuando finaliza el procedimiento ayuda al instrumentador a retirar campos estériles a la limpieza del paciente y se encarga de vigilar la zona donde se encuentra el catéter que no presente sangrado y/ o hematomas.
- o- Cubre con una sabana al paciente para evitar dejar expuesta su intimidad.
- p- Se retira el monitoreo del paciente.
- q- En compañía con el instrumentador y el médico trasladan al paciente a la camilla y luego es llevado a sala de recuperación.


	NOMBRE		CÓDIGO
	FUNCIONES DE ENFERMERÍA EN SALA DE HEMODINAMIA		06-1-PM-024
	TIPO DE DOCUMENTO	PROCESO	VERSIÓN 002
	PROTOCOLO MÉDICO	MISIONAL	

Fase post-operatoria:

- a- Informa el estado del paciente durante el procedimiento en sala a la enfermera encargada en recuperación.
- b- Monitorizar al paciente. A la llegada del paciente se tomarán constantes (TA, frecuencia cardiaca, pulso.)y se revisaran la zona de donde se encuentra el introductor y se tomaran los pulsos distales del miembro utilizado para el estudio y se valoraran signos indirectos de buena perfusión en el mismo (coloración y temperatura).
- c- Se realiza electrocardiograma de control.
- d- Retirar el introductor con las técnicas apropiadas
- e- Si el paciente presenta sangrado se debe comprimir el sitio de punción durante 15 minutos e informar al médico de la unida.
- f- Vigilar que el paciente este en reposo procurando no flexionar la extremidad donde se ha realizado la punción para el estudio, especialmente las 6 primeras horas, sin flexionar la cabeza y el tronco.
- g- En caso de que al paciente le hayan realizado el estudio por vía radial este solo deberá tener la mano inmovilizada durante 4 horas (férula) el cual se deberá retirar en 4-6 horas. este tipo de paciente no deberán flexionar la muñeca y apoyarse en la extremidad en la que se han realizado la punción hasta el día siguiente.
- h- Le informamos constantemente al medico el estado general del paciente.
- i- El médico informa al familiar el estado del paciente y entrega reporte del procedimiento.se anexa a la historia clínica del paciente.
- j- Administración de medicamentos según indicación médica.
- k- Se entrega a paciente y familiares formato de indicaciones del cuidado post.
- l- Se traslada al paciente por el personal asistencial al servicio si es hospitalizado o en ambulancia a la casa si es ambulatorio y no requiere ser hospitalizado.

Fase pre-operatoria en paciente ambulatorios.

- a- El paciente ingresa a la unidad de hemodinámia presentando la orden de citación, autorización del procedimiento, copia del documento de identificación, carnet de EPS, exámenes de laboratorio, Rx.
- b- La enfermera deberá entregar el formato de consentimiento informado donde el paciente y familiares autorizan la realización del procedimiento.
- c- Confirmamos que el paciente se encuentre en ayunas. y se haya tomado la medicación habitual si es el caso.
- d- La enfermera comprobara que el paciente se haya duchado y rasurado siguiendo las indicaciones que se le entregaron previamente en admisiones, además comprobar que no tengas esmalte en las uñas si fuera el caso. En caso de no estar rasurado, este se realizara teniendo en cuenta técnicas apropiadas.

	NOMBRE		CÓDIGO
	FUNCIONES DE ENFERMERÍA EN SALA DE HEMODINAMIA		06-1-PM-024
	TIPO DE DOCUMENTO	PROCESO	VERSIÓN 002
	PROTOCOLO MÉDICO	MISIONAL	

- e- Así mismo deberá estar desprovista de joyas y de cualquier tipo de prótesis externas.
- f- La enfermera encargada tomara signos vitales, pesará y tallará y hará las anotaciones en la historia clínica del paciente.
- g- Se confirma estado de educación del paciente acerca el procedimiento a realizar.
- h- Se le informa al medico el estado del paciente y se le pasa la historia clínica.
- i- Una vez el médico haya revisado la historia del paciente nos da la indicación de pasarlo a sala de preparación.
- j- Pasamos al paciente a sala de preparación y le damos indicación de retirar las pertenencias y colocar bata de procedimientos.
- k- Se asigna camilla al paciente. Luego procedemos a canalización del paciente según instructivo numero 06-IN-007
- l- Se monitoriza paciente y se anotan signos vitales.
- m- Se administra medicación profiláctica si fuera el caso.
- n- Se traslada a sala de procedimiento en camilla cuando sea indicado por el personal encargado.

ELABORO	REVISO	APROBO
ESPECIALISTA	DIRECTOR MÉDICO	DIRECTOR CIENTÍFICO