


**MI LLAMADO 1.0**



**MANUAL  
DE GUÍA  
RÁPIDA**

**¡Velamos por tu bienestar!**

**CLÍNICA  
San  
Rafael**

MI LLAMADO 1.0



## Sistema de llamado a enfermería

El llamado de enfermería de Netux es un sistema inalámbrico que permite realizar solicitudes desde las habitaciones de pacientes, ya sea directamente desde la cama o el baño.

# Generar un llamado de emergencia.


## Solicitar Llamado:

Esta opción se marca directamente desde el icono de la enfermera.

## Llamado de emergencia desde llamado de mano:

Pulsar el ícono de la enfermera ubicado en el control de paciente.





La lámpara de la habitación se enciende de **color rojo** y emite alerta sonora.

## Visualización en pantalla:

Una vez se genere un llamado de emergencia, este aparecerá en la pantalla ubicada en la central de enfermería.




# Solicitar Llamado de Código Azul

Se marca directamente desde el ícono de la enfermera y resulta de una combinación de botones conocida por las enfermeras para generar alarmas en casos de mayor gravedad.

Mantener presionado este ícono.

Mientras se presiona dos veces consecutivas el check




¡Velamos por tu bienestar!



La lámpara de la habitación se enciende de **azul** y emite alerta sonora.


### Visualización en pantalla:

Una vez se genere un llamado de código azul, este aparecerá en la pantalla ubicada en la central de enfermería.



¡Velamos por tu bienestar!





## Atención del Servicio


Es importante presionar este botón, debido a que es la atención del servicio, sí este botón no es presionado correctamente el llamado no se desactivará.

Los dos tipos de llamado se desactivan de la misma forma.

# Solicitar Llamado desde el control de mano

Esta opción se marca directamente desde el icono de la enfermera.


Cuando realizamos la solicitud de llamado, se enciende una pequeña luz en la esquina superior derecha del llamado.



## Cancelar servicio desde el control de mano

Esta opción se activa presionando la **x** del control y se encenderá nuevamente el led de la esquina superior derecha y el servicio se cancelará.

Sí este botón no es presionado correctamente el llamado no se desactivará.



¡Velamos por  
tu bienestar!



CLÍNICA  
**San  
Rafael**

[www.ipsclinicasanrafael.com](http://www.ipsclinicasanrafael.com)

**CLÍNICA SAN RAFAEL**

SEDE MEGACENTRO

Cra 18 #12-35

PBX: (+576)311 5411

**CLÍNICA SAN RAFAEL**

SEDE CUBA

Cra 25 # 74A-87 Barrio Rafael Uribe II

PBX: (+576) 3270700



@clinica.sanrafael



@ipsclinicasanrafael



YouTube

ClínicaSanRafael