	NOMBRE ABDOMINOPLASTIA		CODIGO 06-PT-012
	TIPO DE DOCUMENTO PROCEDIMIENTO	PROCESO MISIONAL	VERSION 1
			VIGENCIA 01-07-2016

ABDOMINOPLASTIA

La Abdominoplastia es el procedimiento quirúrgico que elimina el exceso de piel y tejido graso del abdomen, medio y bajo, y que tensa los músculos de la pared abdominal. Puede combinarse con otras formas quirúrgicas para moldear el contorno corporal.

COMBINACIONES POSIBLES

1. Abdominoplastia con liposucción anterior.
2. Abdominoplastia con liposucción de espalda, flancos y abdomen.
3. Dermolipectomia.
4. Mini-Abdominoplastia con liposucción.
5. Abdominoplastia sin cicatriz en el ombligo.
6. Abdominoplastia post cirugía bariátrica.


RIESGO QUIRURGICO:

1. Perforación de cavidad abdominal.
2. Lesión de estructuras dentro de cavidades adyacentes.
3. Hemorragia.
4. Embolia.
5. Todas las propias relacionadas con el uso de anestésicos.

PROCEDIMIENTO QUIRURGICO

El procedimiento básico para la Lipectomia o Abdominoplastia es:

1. Diligenciamiento de consentimiento informado.
2. Demarcación preoperatoria.
3. Seguimiento y diligenciamiento de formato de cirugía segura.
4. Consentimiento informado de anestesia.
5. Realizar asepsia y antisepsia del sitio operatorio.
6. Se coloca anestesia: peridural, raquídea o general, según lo requiera el paciente.
7. Incisión en piel según la marcación por planos realizando hemostasia.
8. Disección del tejido celular subcutáneo hasta los músculos rectos abdominales.
7. Incisión y liposucción de las áreas predeterminadas, si se requiere.
9. Corrección de las plicaturas musculares, con sutura no absorbible fuerte.
10. Fijación de ombligo.
11. Resección del colgajo dermo graso.
12. Se ubica el ombligo y se reposiciona con sutura no absorbible 4-0.
13. Se colocan drenajes Hemovac (número según indicación del cirujano).

	NOMBRE ABDOMINOPLASTIA		CODIGO 06-PT-012
	TIPO DE DOCUMENTO PROCEDIMIENTO	PROCESO MISIONAL	VERSION 1
			VIGENCIA 01-07-2016

14. Sutura piel por planos, con sutura no absorbible.
15. Se hace curación pertinente hemostasia.
16. Se hace colocación vendajes y fajas al paciente.
17. Traslado a recuperacion.

POSIBLES COMPLICACIONES POSQUIRÚRGICAS:


- 1- Dehiscencia de sutura.
- 2- ISO, (Infección del sitio operatorio).
- 3- Hemorragia.
- 4- Dolor intenso.
- 5- Contaminación del drenaje, o salida espontánea del mismo.
- 6- Obstrucción del drenaje.
- 7- Anemia.
- 8- Necrosis del colgajo.
- 9- Necrosis del ombligo.
- 10- Formación de seromas.
- 11- Atelectasia pulmonar.
- 12- Embolia grasa.
- 13- Tromboembolismo
- 14- Neurológicas como parésias, parestesias, prurito, anestesia temporal o definitiva, del área intervenida.
- 15- Flacidez, asimetría, ondulaciones, depresiones de la piel.
- 16- Fascitis necrotizante.
- 17- Sepsis.
- 18- Muerte.

SEGUIMIENTO POSTOPERATORIO

Al paciente se dará de alta al día siguiente de la cirugía y se le recomendará un reposo relativo boca arriba y en una posición semiflexionada (cabecera elevada unos 40 grados aprox.). También se recomienda la de ambulación temprana en la posición que el medico indique.

Posteriormente se le explicará cómo y cuando hacer el aseo y cuando acudir a las citas para retiro del drenaje y para remover el material de sutura.

La recomendación del uso de la faja postoperatoria es válida hasta el segundo mes, así también se recomiendan masaje o terapia con ultrasonido terapéutico en los primeros 5-10 días del postoperatorio.

	NOMBRE ABDOMINOPLASTIA		CODIGO 06-PT-012
	TIPO DE DOCUMENTO PROCEDIMIENTO	PROCESO MISIONAL	VERSION 1
			VIGENCIA 01-07-2016


El objetivo de las terapias con ultrasonido son la de acelerar el proceso desinflamatorio, mejorando la hinchazón y aliviando las áreas tratadas más tempranamente.

SIGNOS DE ALARMA Y CUANDO ACUDIR POR URGENCIAS:

- Si presenta dificultad para respirar
- Dolor intenso que no sede.
- Vomito que no se detiene.
- Dolor abdominal anormal.
- Sangrado abundante por la herida o los drenajes.
- Fiebre.
- Salida de material purulento.
- Mal olor en el sitio intervenido.
- Cambios en la piel como color rojo y calor alrededor.
- No aplice el tiempo en acudir al servicio de urgencias.

BIBLIOGRAFIA

1. López L.D., Valdivia J.; Cirugía estética de tórax y abdomen. URL Disponible en: <http://files.sld.cu/cirugiareconstructiva/files/2010/08/cirugia20estetica20de20torax20y20abdomen.pdf> Accedido en fecha 14 de Julio del 2014. [Links]
2. Anónimo. Cirugía del abdomen. URL Disponible en: <http://secpre.org/index.php/extras/cirugia-estetica/cirugia-de-contorno-corporal/cirugia-del-> Accedido en fecha 14 de Julio del 2014. [Links]
3. Daller J.A., Cirugía de la pared abdominal. Medlineplus. URL Disponible en: <http://www.nlm.nih.gov/medlineplus/spanish/ency/article/002978.htm> Accedido en fecha 14 de Julio del 2014. [Links]
4. Moya E.J., Gazmuri O.A., Cebrián M.C.; Dermolipectomía abdominal. Análisis de 130 pacientes. Archivo médico de Camaguey. 8(6). 2004. URL Disponible en: <http://www.redalyc.org/pdf/2111/211117831007>. Accedido en fecha 15 de Julio del 2014. [Links]
5. Gonzáles L.; Abdominoplastía. URL Disponible en: <http://www.ciruplastic.com/pdf/abdominoplastia.pdf> Accedido en fecha 15 de Julio del 2014. [Links]

	NOMBRE ABDOMINOPLASTIA		CODIGO 06-PT-012
	TIPO DE DOCUMENTO PROCEDIMIENTO	PROCESO MISIONAL	VERSION 1
			VIGENCIA 01-07-2016

6. Monreal J.; Abdominoplastía. Dermolipectomía abdominal. 2011. URL Disponible en: <http://www.drmonreal.info/ProcedimientosPDF/Abdominoplastia.pdf> Accedido en fecha 14 de Julio del 2014. [Links]

7. García L.M., Cabello R., Lever C.D.; Conceptos actuales en cirugía abdominal de control de daños. Comunicación acerca de donde hacer menos es hacer más. Trauma. 8(3). 2005. URL Disponible en: <http://www.medigraphic.com/pdfs/trauma/tm-2005/tm053d.pdf> Accedido en fecha 14 de Julio del 2014. [Links]

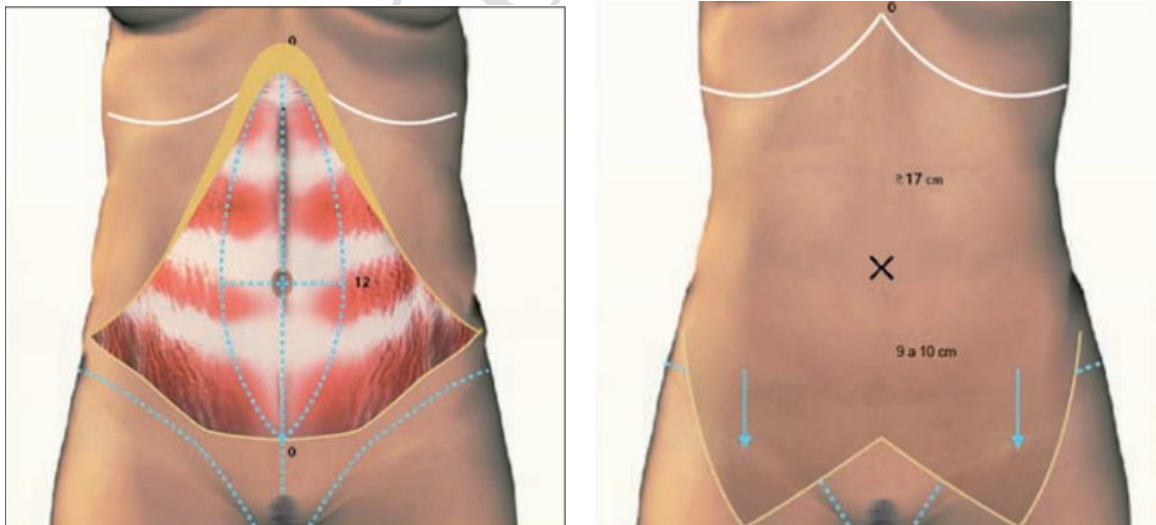
8. Ramírez V.; Abdominoplastía. URL Disponible en: <http://cirugiaplasicamexicali.com/docs/espanol/cuerpo/Abdominoplastia.pdf> Accedido en fecha 15 de Julio del 2014. [Links]


9. Anónimo. Riesgos de la cirugía de abdomen. URL Disponible en: <http://foro.univision.com/t5/Cirugia-Plastica/RIESGOS-DE-LA-CIRUGIA-DE-ABDOMEN/td-p/414927722> Accedido en fecha 14 de Julio del 2014.

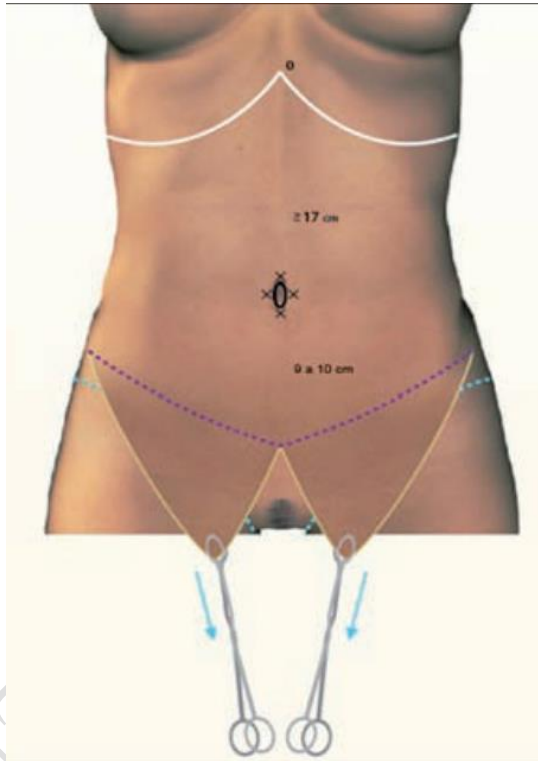
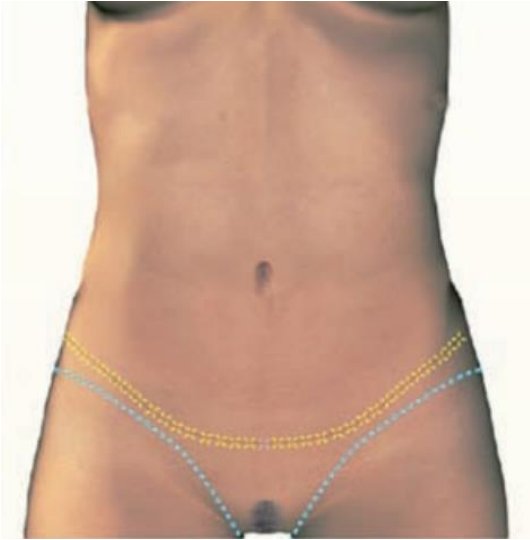
10. Anónimo. Liposucción. URL Disponible en: <http://www.spacpre.com/download/lipo.pdf> Accedido en fecha 14 de Julio del 2014. [Links]

Anexos

Imágenes de proyecciones de corte sobre las marcaciones previas a la realización del procedimiento.



	NOMBRE ABDOMINOPLASTIA		CODIGO 06-PT-012
	TIPO DE DOCUMENTO PROCEDIMIENTO	PROCESO MISIONAL	VERSION 1
			VIGENCIA 01-07-2016



COPIA CONTROLADA